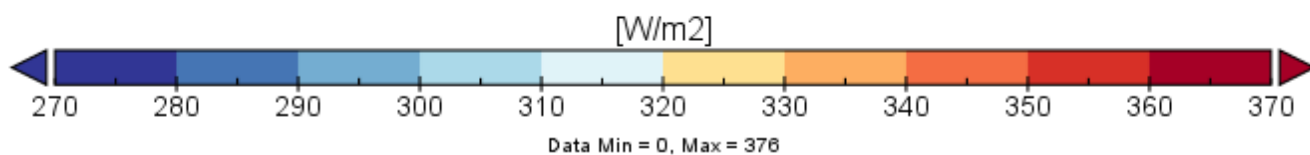





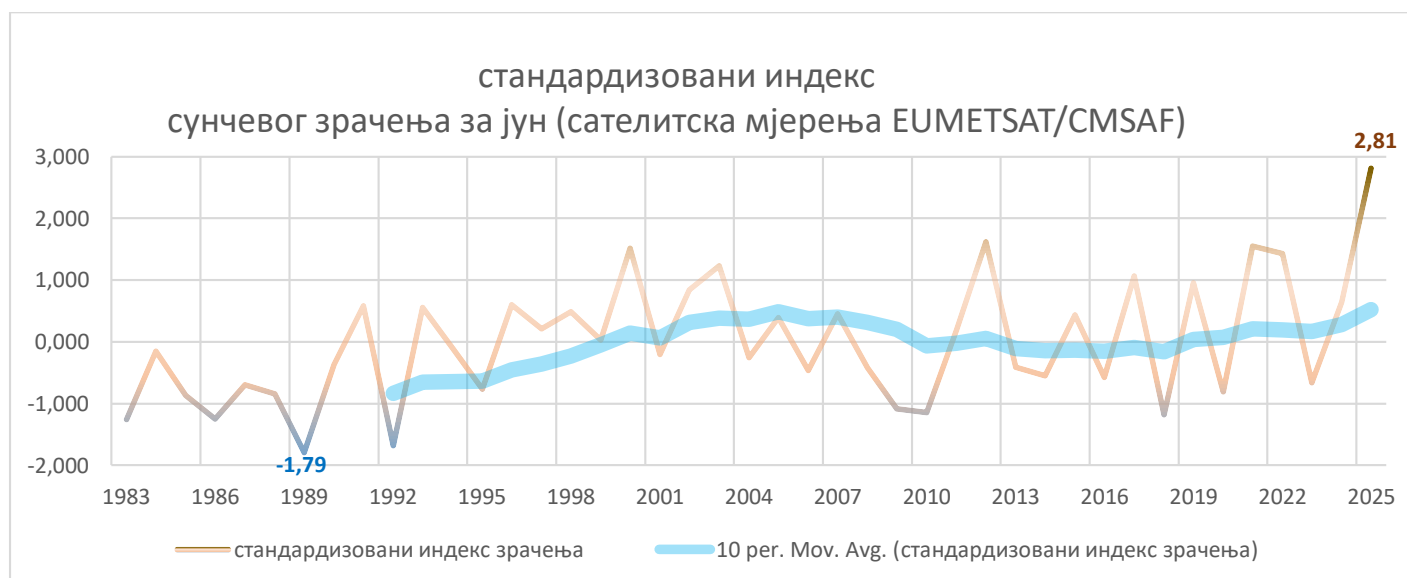
Јун 2025 у Републици Српској је био екстремно топао и екстремно сув, са највишом инсолацијом и сунчевим зрачењем од почетка мјерења 1889 године.

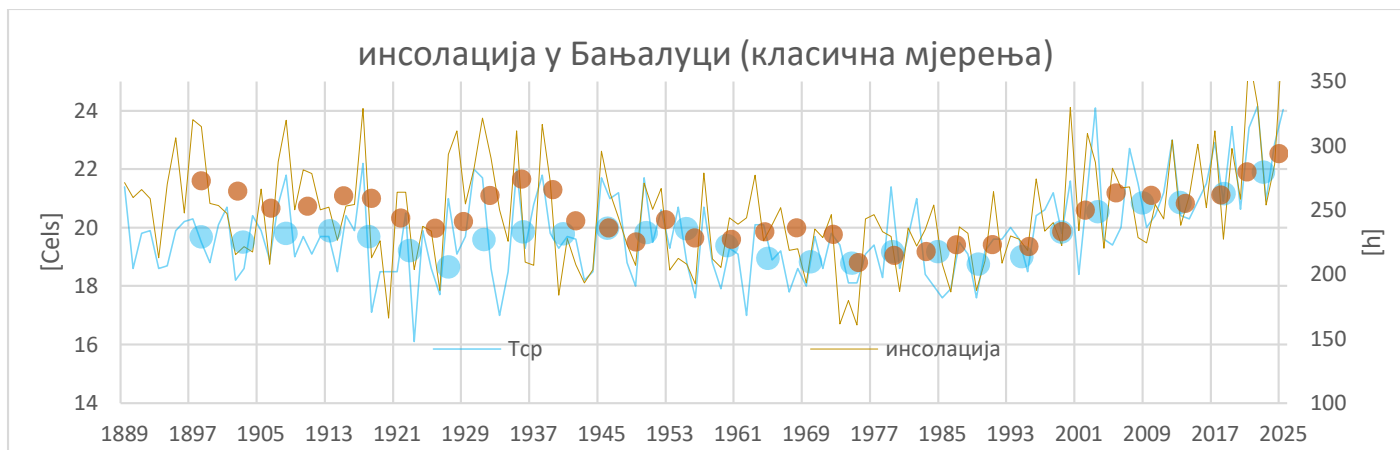
сунчево краткоталасно зрачење у јуну

Surface Downwelling Shortwave Radiation for Jun



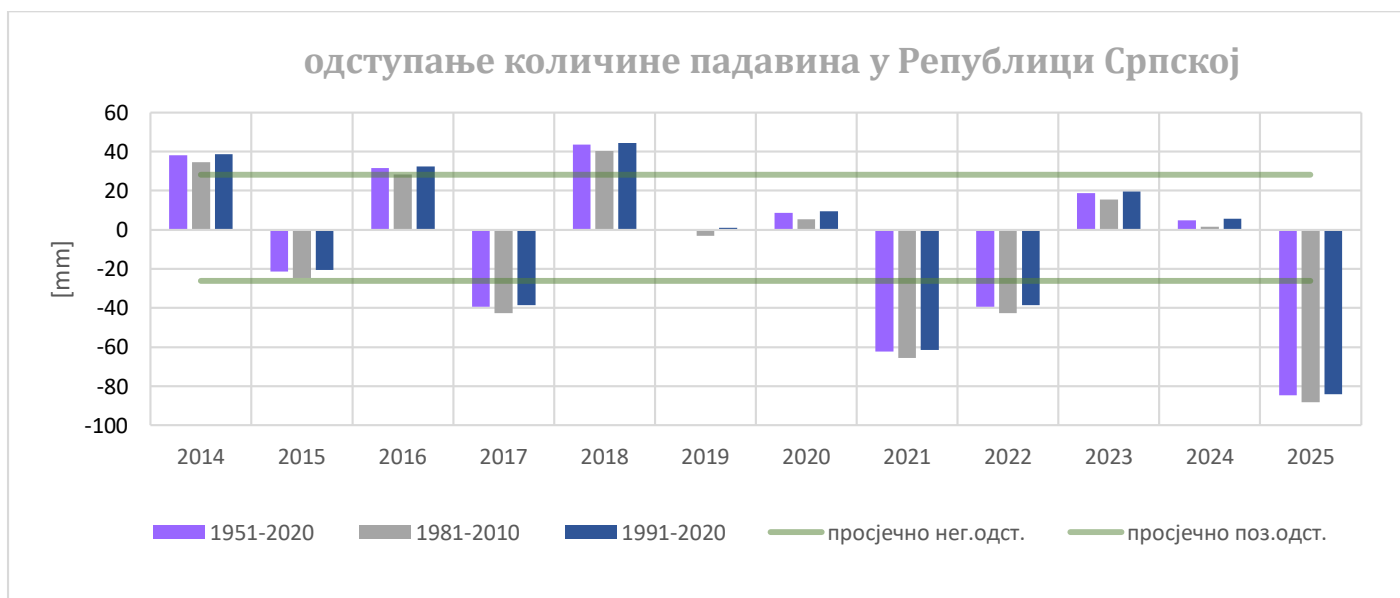
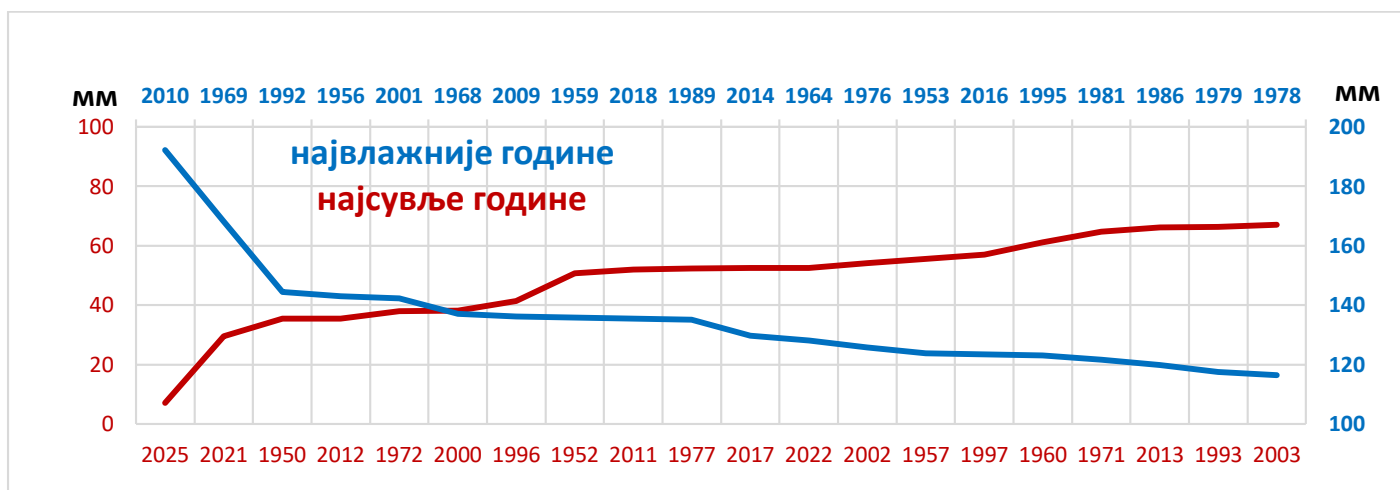
Доњи график представља стандардизовани индекс сунчеве радијације према подацима метеоролошких сателита (Heliosat3, SARAH-3) док горња слика представља просторну расподелу.





КОЛИЧИНА ПАДАВИНА

Просјечна сума кише за Српску износи око 7мм што је **апсолутни минимум од 1950. године**. **Просјечан дефицит за простор Српске износи -90.8 %**.



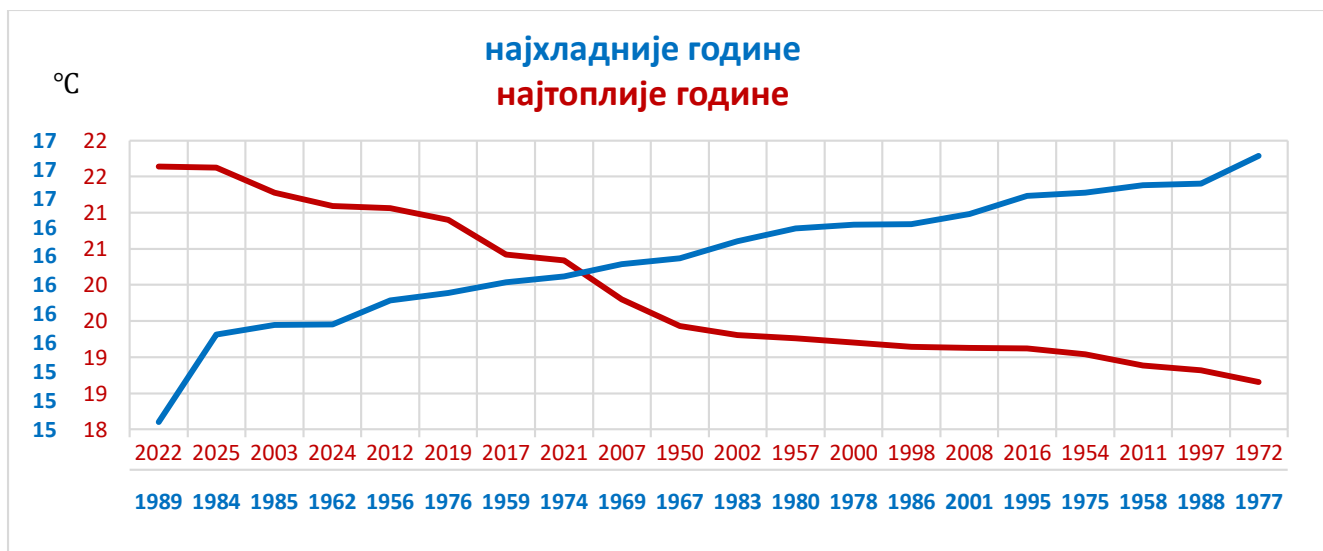
Табела која се односи на статистичке параметре количине падавина

станица	2025	просјек 1990- 2024	разлика /мм	перцентил	категорија	SPI-index	% од нормале
ДРИНИЋ	19.7	90.3	-71	0.03	изузетно испод	-1.88	22
РИБНИК	19.6	96.8	-77	0.02	изузетно испод	-2.05	20
ШИПОВО	29.1	97.1	-68	0.05	изузетно испод	-1.64	30
МРК.ГРАД	25.3	108	-83	0.02	изузетно испод	3.09	23
ПРИЈЕДОР	5.2	91.2	-86	0.00	изузетно испод	-3.09	6
НОВИ ГРАД	2.7	99.5	-97	0.00	изузетно испод	3.09	2.71
БАЊАЛУКА	6.7	99.3	-93	0.00	изузетно испод	3.09	6.75
СРБАЦ	0.6	82.6	-82	0.00	изузетно испод	-3.09	0.726
ДОБОЈ	0.4	111	-111	0.00	изузетно испод	-3.09	0.36
БИЈЕЉИНА	0	86.5	-87	0.00	изузетно испод	-3.09	0
ЗВОРНИК	0	109	-109	0.00	изузетно испод	-3.09	0
СОКОЛАЦ	30.7	95.4	-65	0.03	изузетно испод	-1.88	32.2
ХАНПИЈЕСАК	2	121	-119	0.00	изузетно испод	-3.09	1.65
ФОЧА	0.63	78.4	-78	0.00	изузетно испод	-3.09	0.804
РУДО	8.6	84.2	-76	0.02	изузетно испод	-2.05	10.2
ВИШЕГРАД	5	91	-86	0.00	изузетно испод	-3.09	5.49
ЧЕМЕРНО	8.7	86.9	-78	0.02	изузетно испод	-2.05	10
ГАЦКО	8.03	71.5	-63	0.02	изузетно испод	-2.05	11.2
ТРЕБИЊЕ	7	66.3	-59	0.03	изузетно испод	-1.88	10.6
БИЛЕЋА	3.8	72.1	-68	0.00	изузетно испод	-3.09	5.27
Р.СРПСКА	7.99	87	-79	0.00	изузетно испод	-3.09	9.18

ТЕМПЕРАТУРА ВАЗДУХА

Средња мјесечна температура ваздуха за јун 2025 је изузетно изнад нормале (98P) у интервалу од 18.34°C до 24.92°C, просјек за Републику Српску 22°C.

Најтоплије године у Српској: 2022; 2025; 2003; 2024; 2012 ... Најхладније године: 1989; 1984; 1985; 1962; 1956; 1976 ... Просјечно одступање износи +2.88 °C у односу на период 1991-2020.



Табела која се односи на статистичке параметаре средње мјесечне температуре ваздуха

	2025	<i>нормала 1990-2020</i>	<i>одступање</i>	<i>перцентил</i>	<i>категорија у односу на нормалу</i>	апс. макс	год. макс	апс. мин	год. мин
ДРИНИЋ	19.3	16.7	2.6	0.95	<i>изузетно изнад</i>	19.7	2022	12.7	1989
РИБНИК	21.1	18.9	2.2	0.95	<i>изузетно изнад</i>	21.3	2012	14.8	1989
ШИПОВО	20.0	18.2	1.7	0.91	<i>изузетно изнад</i>	21.4	2012	14.8	1962
МРК.ГРАД	20.7	17.9	2.9	0.98	<i>изузетно изнад</i>	20.9	2022	14.7	1989
ПРИЈЕДОР	23.5	20.8	2.7	0.98	<i>изузетно изнад</i>	24.0	2003	16.4	1962
НОВИ ГРАД	23.2	20.1	3.1	0.98	<i>изузетно изнад</i>	23.8	2003	16.0	1974
БАЊАЛУКА	24.0	21.0	3.1	0.97	<i>изузетно изнад</i>	24.2	2022	17.0	1962
СРБАЦ	23.4	20.1	3.3	1.00	<i>изузетно изнад</i>	23.4	2025	16.2	2001
ДОБОЈ	23.4	20.5	2.9	0.98	<i>изузетно изнад</i>	23.5	2003	16.9	1985
БИЈЕЉИНА	24.1	21.4	2.7	0.98	<i>изузетно изнад</i>	24.8	2003	17.0	1985
ЗВОРНИК	22.9	20.0	2.9	0.95	<i>изузетно изнад</i>	23.4	2024	16.3	1976
СОКОЛАЦ	19.0	16.1	2.9	1.00	<i>изузетно изнад</i>	19.0	2025	12.2	1976
ХАНПИЈЕСАК	18.2	15.1	3.1	1.00	<i>изузетно изнад</i>	18.2	2025	10.9	1976
ФОЧА	21.2	19.1	2.1	0.94	<i>изузетно изнад</i>	21.9	2003	15.6	1960
РУДО	22.4	19.3	3.1	1.00	<i>изузетно изнад</i>	22.4	2025	15.8	1962
ВИШЕГРАД	23.4	19.9	3.5	0.98	<i>изузетно изнад</i>	24.1	2012	15.0	1989
ЧЕМЕРНО	17.0	14.0	3.0	0.98	<i>изузетно изнад</i>	17.0	2022	10.6	1989
ГАЦКО	19.7	16.7	3.0	0.98	<i>изузетно изнад</i>	20.3	2022	12.9	1989
ТРЕБИЊЕ	24.9	22.4	2.6	0.97	<i>изузетно изнад</i>	25.8	2003	19.2	1969
БИЛЕЂА	23.6	20.5	3.0	0.98	<i>изузетно изнад</i>	24.3	2022	16.8	1989
Р.СРПСКА	22.0	19.1	2.9	1.0	<i>изузетно изнад</i>	21.6	2022	15.0	1989

Бањалука 29. 07. 2025.

Нада Рудан, Руководилац Одсјека *климатологија*

